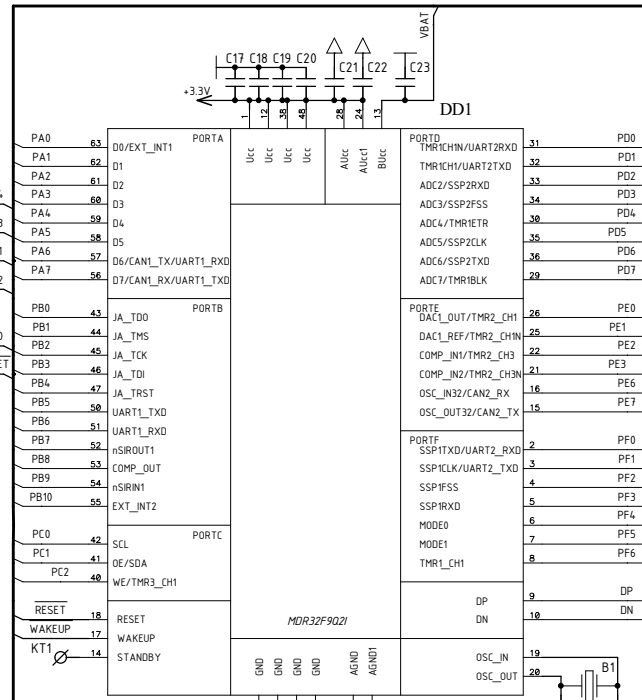
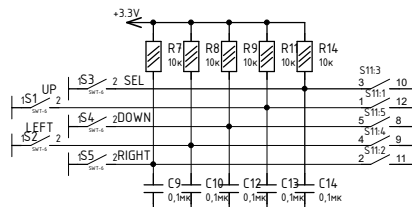



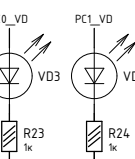
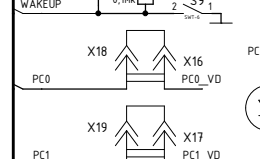
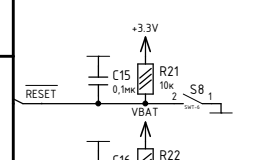
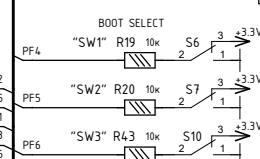
Цепь	Комп.
Vtref	1
Vsupply	2
nTRST	3
TDI	5
TMS	7
TCK	9
RTCK	11
TDO	13
nSRST	15
DBGREQ	17
DBGACK	19
GND	4
GND	6
GND	8
GND	10
GND	12
GND	14
GND	16
GND	18
GND	20



КОМ.	Цепь
1	Vtref
2	Vsupply
3	nTRST
5	TDI
7	TMS
9	TCK
11	RTCK
13	TDO
15	nSRST
17	DBGREQ
19	DBGACK
4	GND
6	GND
8	GND
10	GND
12	GND
14	GND
16	GND
18	GND
20	GND

КОМ.	Цепь
1	DAT2
2	CD/DAT3
3	CMD
4	Vdd
5	CLK
6	Vss
7	DAT0
8	DAT1

КОМ.	Цепь
1	Vbus
3	D+
2	D-
4	GND
5	SHLD
6	SHLD



Изм.	Лист	И документа	Подпись	Дата	Отладочная плата 1986BE924 Схема электрическая принципиальная	Лист	1	Листов	2
Разраб.									
Провер.									
Т.контр.									
Нач.отд.									
Н.контр.									
Умб.									

Формат А2

1986EvBrd_BE924_Rev2.sch

Thu Nov 06, 2025

